



1. 제품 특징

1. 아름답고 사용이 편리한 외관 디자인

아름답고 사용이 편리한 외관 디자인은 집안 인테리어 소품과도 잘 어울리며, 이동형 손잡이로 손쉽게 이동할 수 있도록 하였습니다.

2. 다양한 모드

다양한 모드 사용으로 사용자가 다양한 기능을 선택할 수 있도록 하였습니다.

3. 조작의 편리성

쉽고 간편한 조작부의 버튼 및 조절다이얼로 사용 편리성을 높였습니다.

4. 인체공학적 설계

인체공학적인 패드 디자인으로 사용 시 편안함, 안락감을 더해 주었습니다.

5. 다양한 패드 제공

기본품의 복부패드, 사각패드, 좌우패드, 족부패드 및 별매품의 멀티패드 등 다양한 패드로 사용자가 원하는 부위에 손쉽게 사용할 수 있습니다.



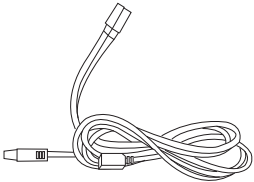


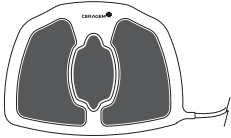


2. 제품 구성품 확인

1		<p>본체</p> <ul style="list-style-type: none">- 초음파/저주파/시간/강도의 동작 및 상태를 표시 합니다.- 패드류를 연결하여 사용할 수 있습니다.
2		<p>복부패드</p> <ul style="list-style-type: none">- 복부등에 착용하여 사용할 수 있습니다.- 초음파/저주파/온열을 사용할 수 있습니다.
3		<p>사각패드</p> <ul style="list-style-type: none">- 원하는 부위에 착용하여 사용할 수 있습니다.- 저주파를 사용할 수 있습니다.
4		<p>좌/우패드</p> <ul style="list-style-type: none">- 원하는 부위에 착용하여 사용할 수 있습니다.- 저주파/초음파를 사용할 수 있습니다.
5		<p>복부벨트</p> <ul style="list-style-type: none">- 복부패드를 체결하여 사용할 수 있습니다.- 패드를 이용해 신체에 밀착하여 사용할 수 있습니다.
6		<p>사각벨트</p> <ul style="list-style-type: none">- 사각패드를 체결하여 사용할 수 있습니다.- 패드를 이용해 신체에 밀착하여 사용할 수 있습니다.
7		<p>좌/우벨트</p> <ul style="list-style-type: none">- 좌/우패드를 체결하여 사용할 수 있습니다.- 패드를 이용해 신체에 밀착하여 사용할 수 있습니다.



2. 제품 구성품 확인

8		<p>사용설명서</p> <ul style="list-style-type: none">- 제품 사용관련 내용이 기입되어 있습니다.- 사용 전 반드시 내용을 숙지하여 주십시오.
9		<p>전원케이블</p> <ul style="list-style-type: none">- 본체와 연결한 뒤 콘센트에 연결하여 사용 할 수 있습니다.
10		<p>사각패드 케이블</p> <ul style="list-style-type: none">- 패드와 연결한 뒤 본체 커넥터에 연결하여 사용 할 수 있습니다.
11		<p>족부패드/족부패드 커버</p> <ul style="list-style-type: none">- 족부패드 : 저주파/온열을 사용할 수 있습니다.- 족부패드 커버 : 족부패드의 먼지등을 방지해 줍니다.
12		<p>바디젤</p> <ul style="list-style-type: none">- 패드 사용시 전도성을 도와 줍니다.
별매품		<p>멀티패드</p> <ul style="list-style-type: none">- 저주파/온열을 사용할 수 있습니다.

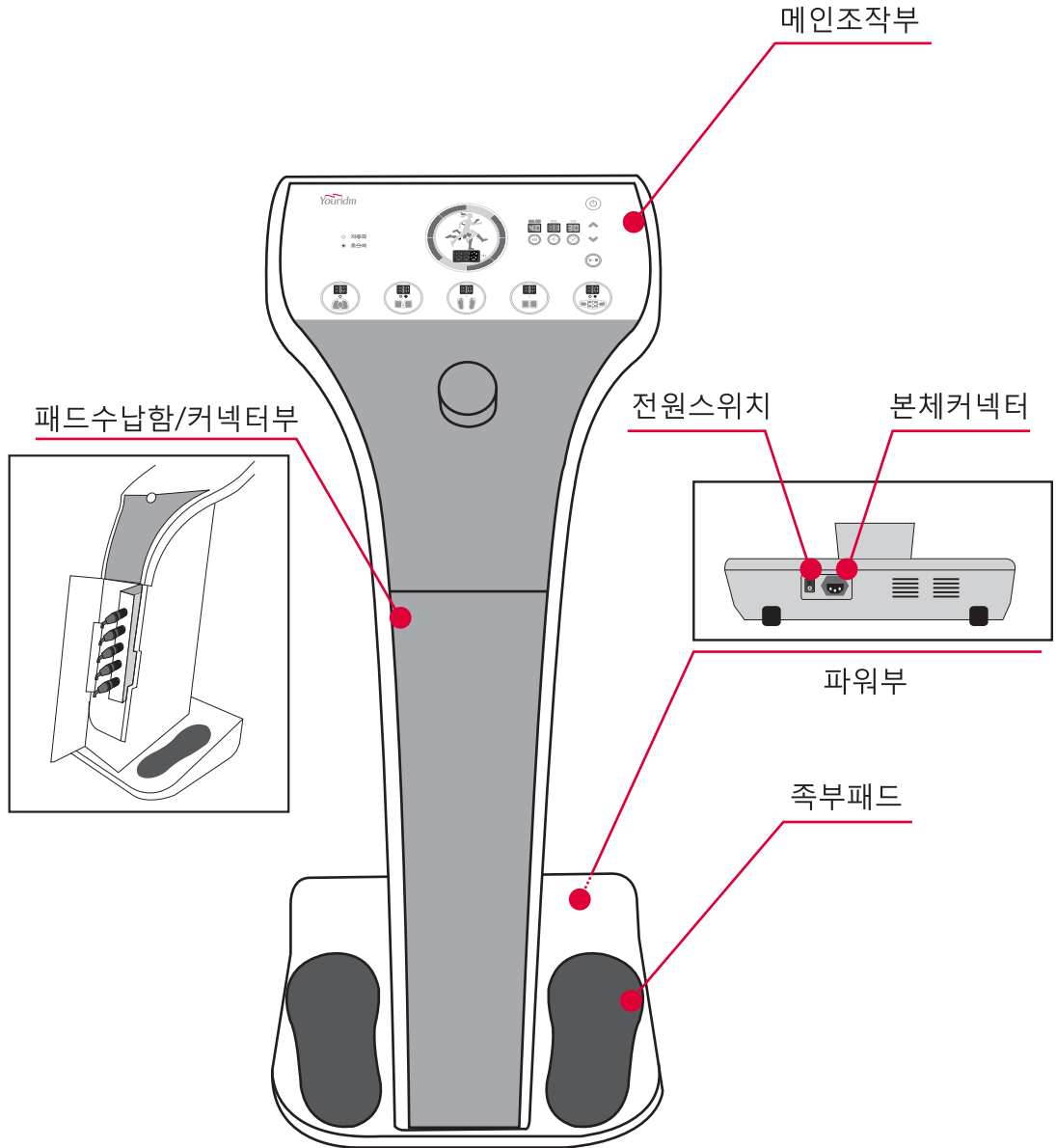
※ 본 사용설명서에 표시된 그림은 설명의 이해를 돕기 위한 것으로 제품의 성능향상을 위하여 예고 없이 변경될 수 있습니다.

※ 제품구입시 제공된 기본품 및 별매품 외에 다른 제품을 사용하지 마십시오.



3. 각 부위 명칭

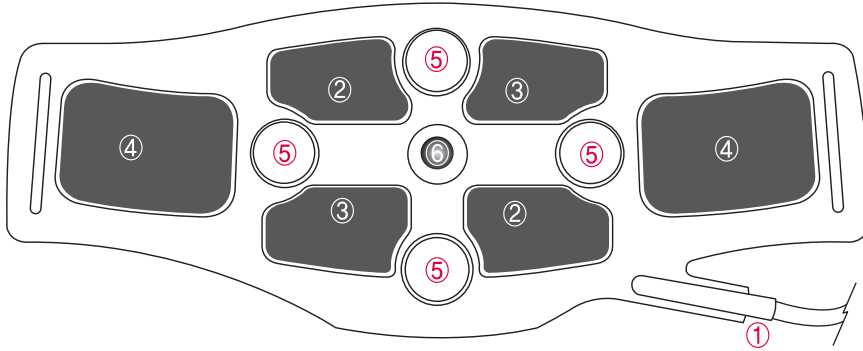
본체





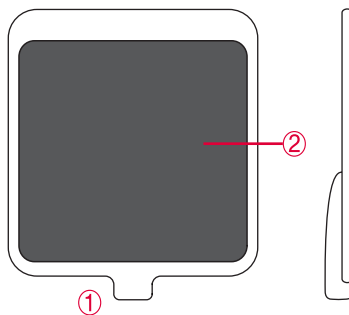

3. 각 부위 명칭

복부패드



- ① 복부패드 케이블
- ② 전도성 실리콘(1번 채널)
- ③ 2번 채널 전도성 실리콘
- ④ 전도성 실리콘(3번 채널)
- ⑤ 초음파 도자
- ⑥ 세라믹

사각패드

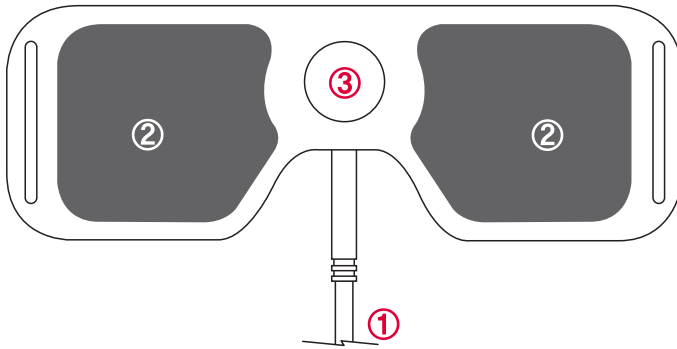


- ① 케이블 접속구
- ② 전도성 실리콘



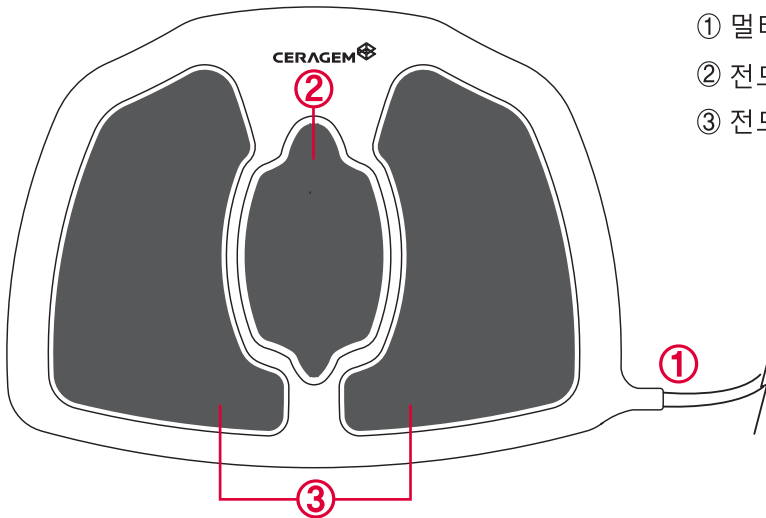
3. 각 부위 명칭

좌/우패드



- ① 좌/우패드 케이블
- ② 전도성 실리콘
- ③ 초음파 도자

멀티패드



- ① 멀티패드 케이블
- ② 전도성 실리콘(1번 채널)
- ③ 전도성 실리콘(2번 채널)